

Monitor SIO - Granos

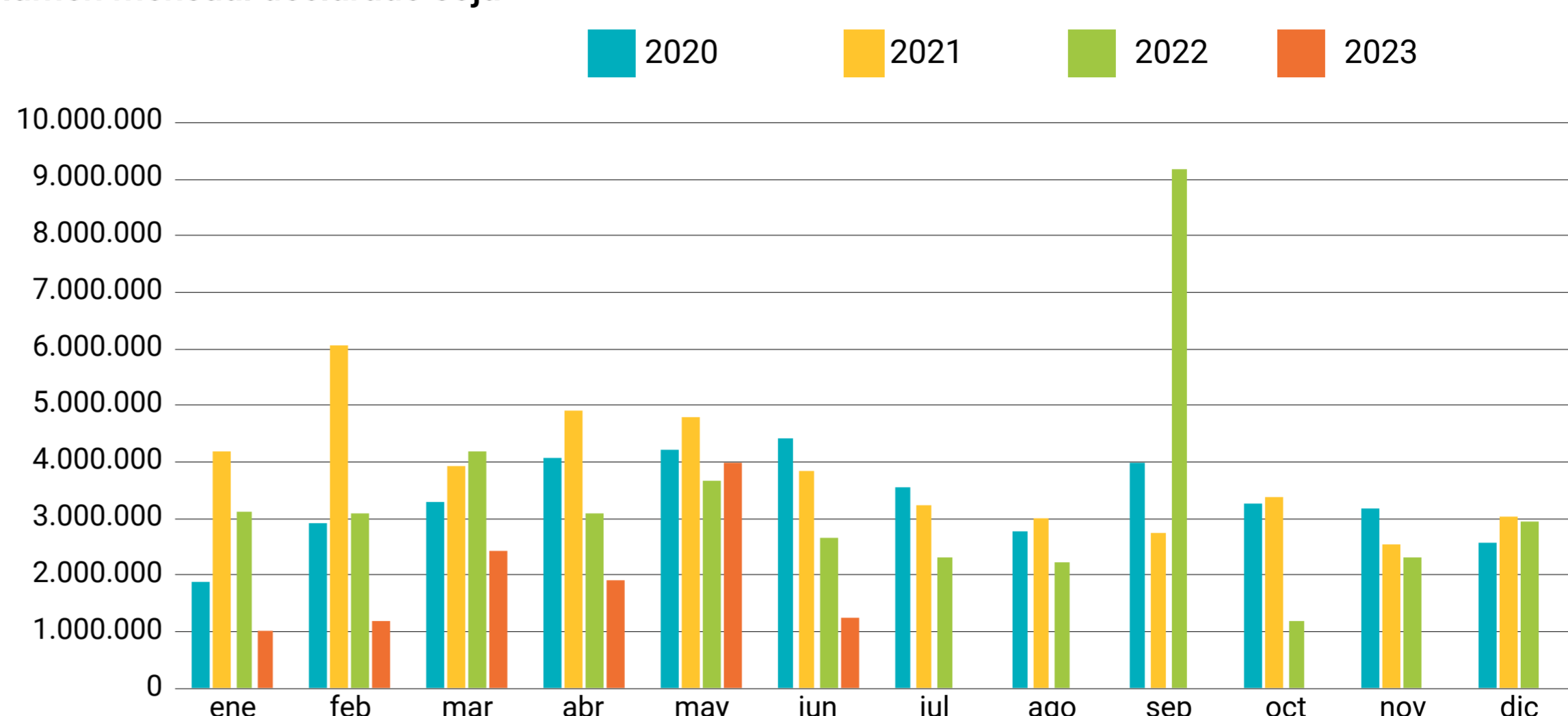
Junio 2023

Contratos de compraventa declarados en SIO Granos, acumulados por campaña, incluido mes en curso

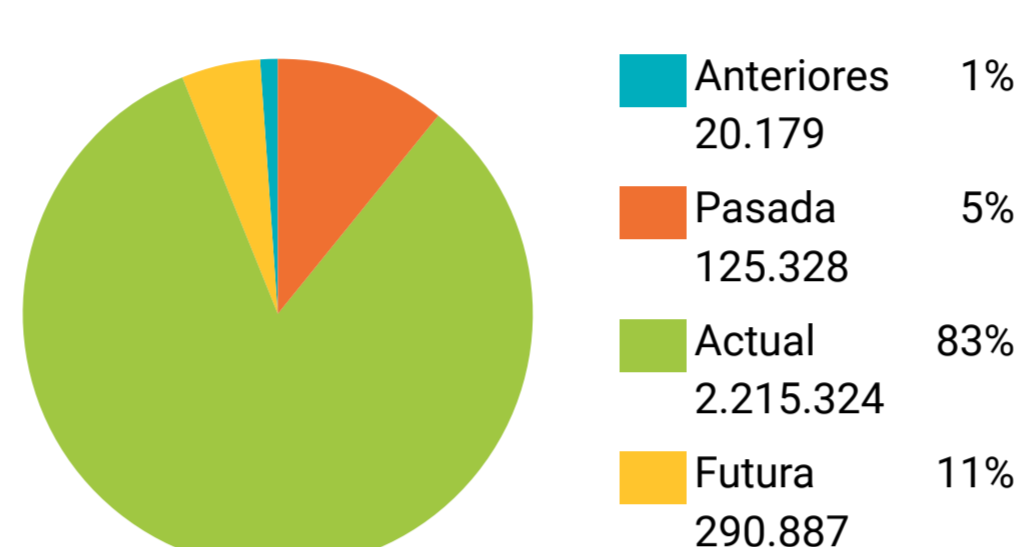
SOJA

Volumen total operado				
Detalle	Junio-22	Junio-23	Var.	
Volumen	2.651.718	1.248.873	↓ -53%	
Volumen total operado acumulado				
Detalle	Ene-22 a jun 22	Ene-23 a jun 23	Var	
Volumen	19.805.242	11.786.211	↓ -40%	
Volumen por tipo de contrato				
Detalle	Junio-22	Distrib.	Junio-23	Distrib.
Canje	196.220	7%	122.024	10%
Compraventa	2.455.498	93%	1.126.849	90%
Volumen según partes				
Detalle	Junio-22	Distrib.	Junio-23	Distrib.
Con intermediario	1.044.998	39%	734.568	59%
Directo	1.606.720	61%	514.305	41%
Volumen por tipo de precio				
Detalle	Junio-22	Distrib.	Junio-23	Distrib.
A fijar	1.006.642	38%	635.097	51%
Precio hecho	1.645.076	62%	613.776	49%
Volumen de fijaciones				
Detalle	Junio-22	Junio-23		
Fijaciones	1.010.083	169.252		

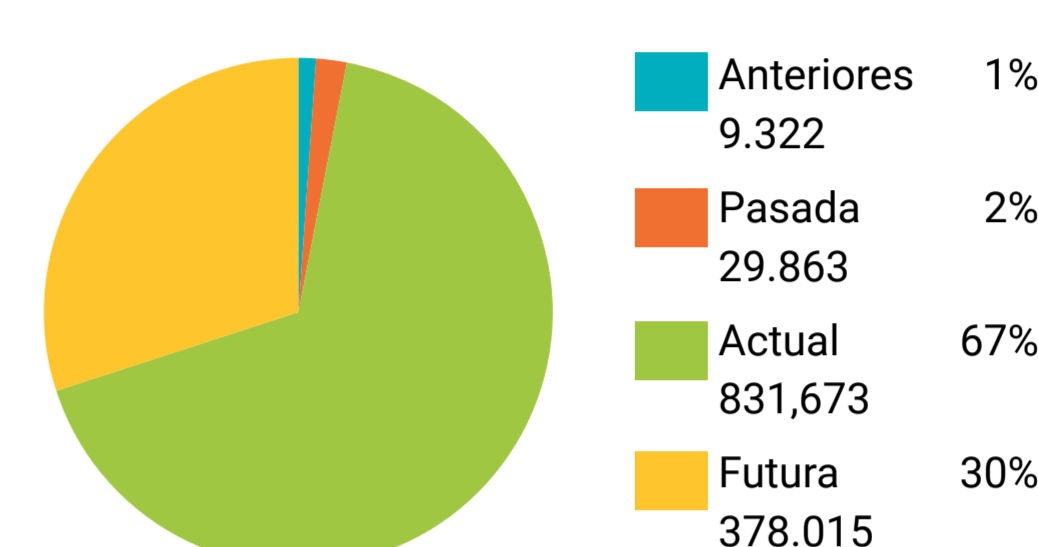
Volumen mensual declarado soja



Volumen operado por cosecha de soja Junio 2022 - en Tn



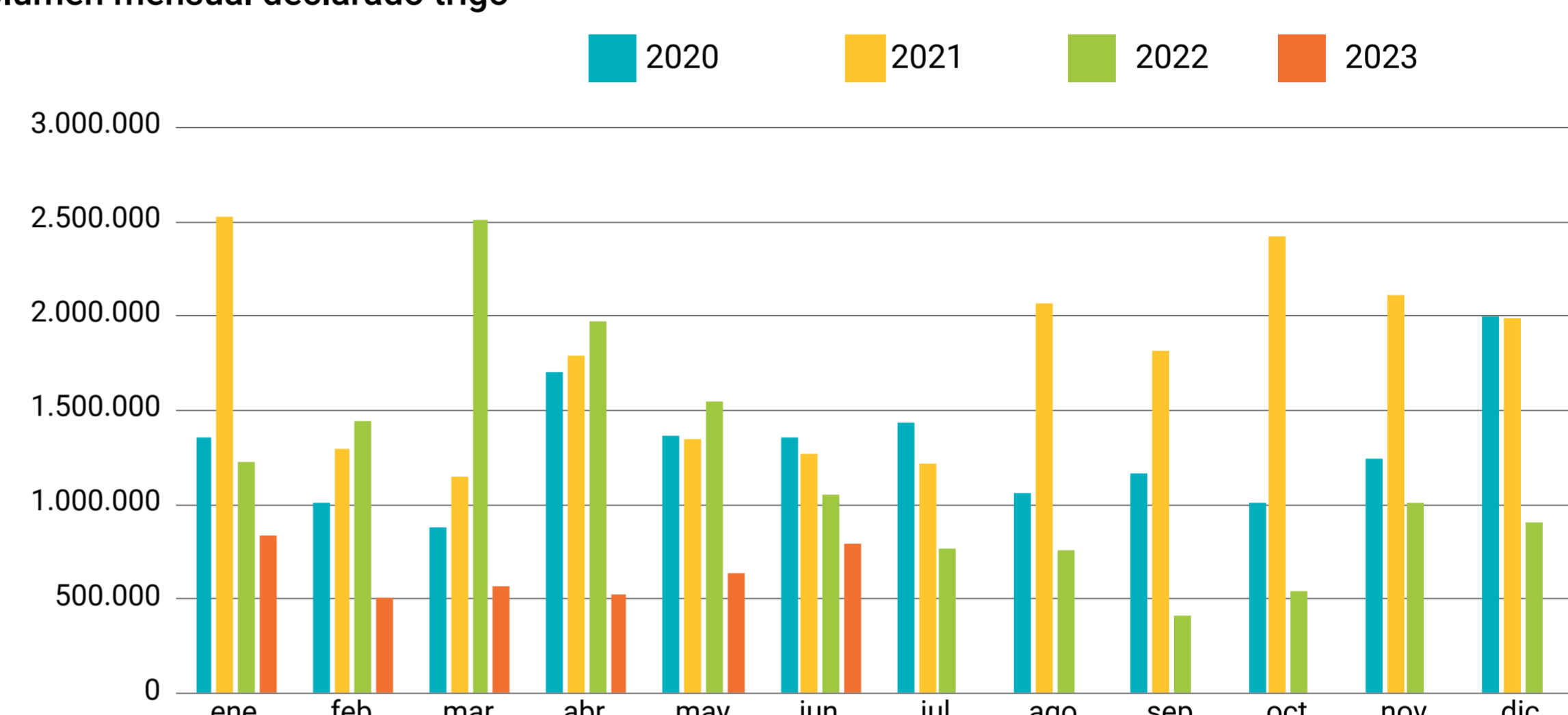
Volumen operado por cosecha de soja Junio 2023 - en Tn



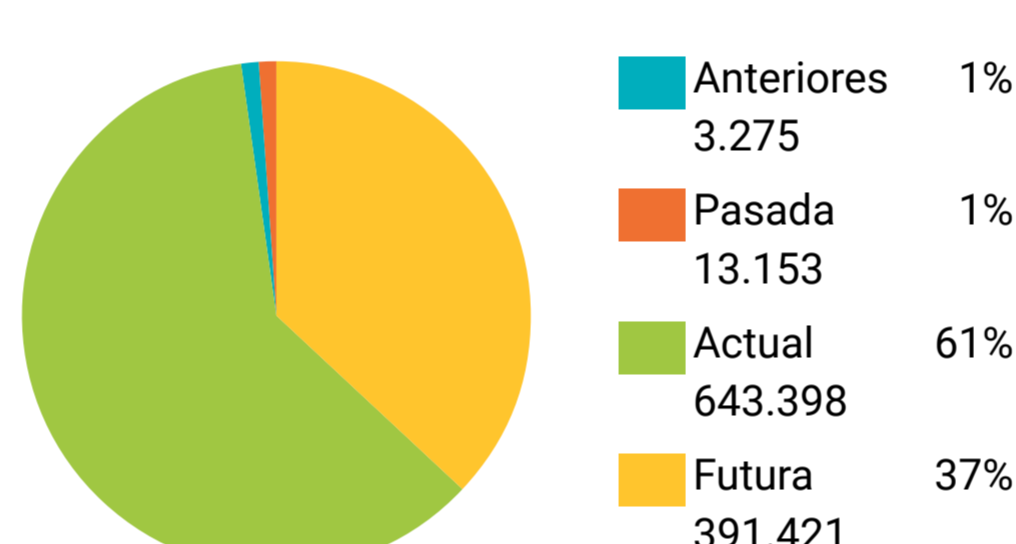
TRIGO

Volumen total operado				
Detalle	Junio-22	Junio-23	Var.	
Volumen	1.051.247	788.759	↓ -25%	
Volumen total operado acumulado				
Detalle	Ene-22 a jun 22	Ene-23 a jun 23	Var	
Volumen	9.756.195	3.862.473	↓ -60%	
Volumen por tipo de contrato				
Detalle	Junio-22	Distrib.	Junio-23	Distrib.
Canje	64.312	6%	61.409	8%
Compraventa	986.935	94%	727.350	92%
Volumen según partes				
Detalle	Junio-22	Distrib.	Junio-23	Distrib.
Con intermediario	535.446	51%	423.823	54%
Directo	515.801	49%	364.936	46%
Volumen por tipo de precio				
Detalle	Junio-22	Distrib.	Junio-23	Distrib.
A fijar	362.516	34%	239.238	30%
Precio hecho	688.731	66%	549.521	70%
Volumen de fijaciones				
Detalle	Junio-22	Junio-23		
Fijaciones	151.430	131.033		

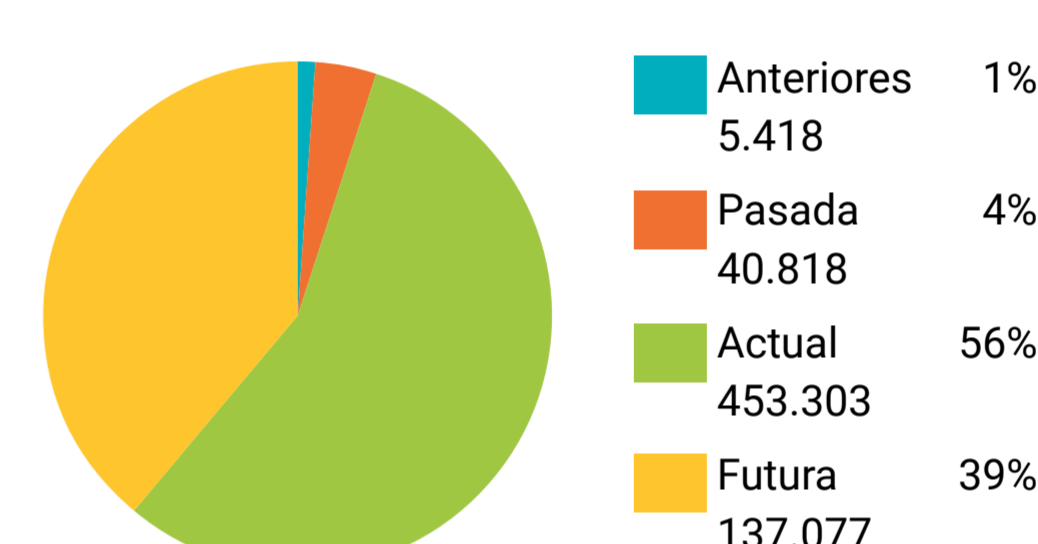
Volumen mensual declarado trigo



Volumen operado por cosecha de trigo Junio 2022 - en Tn



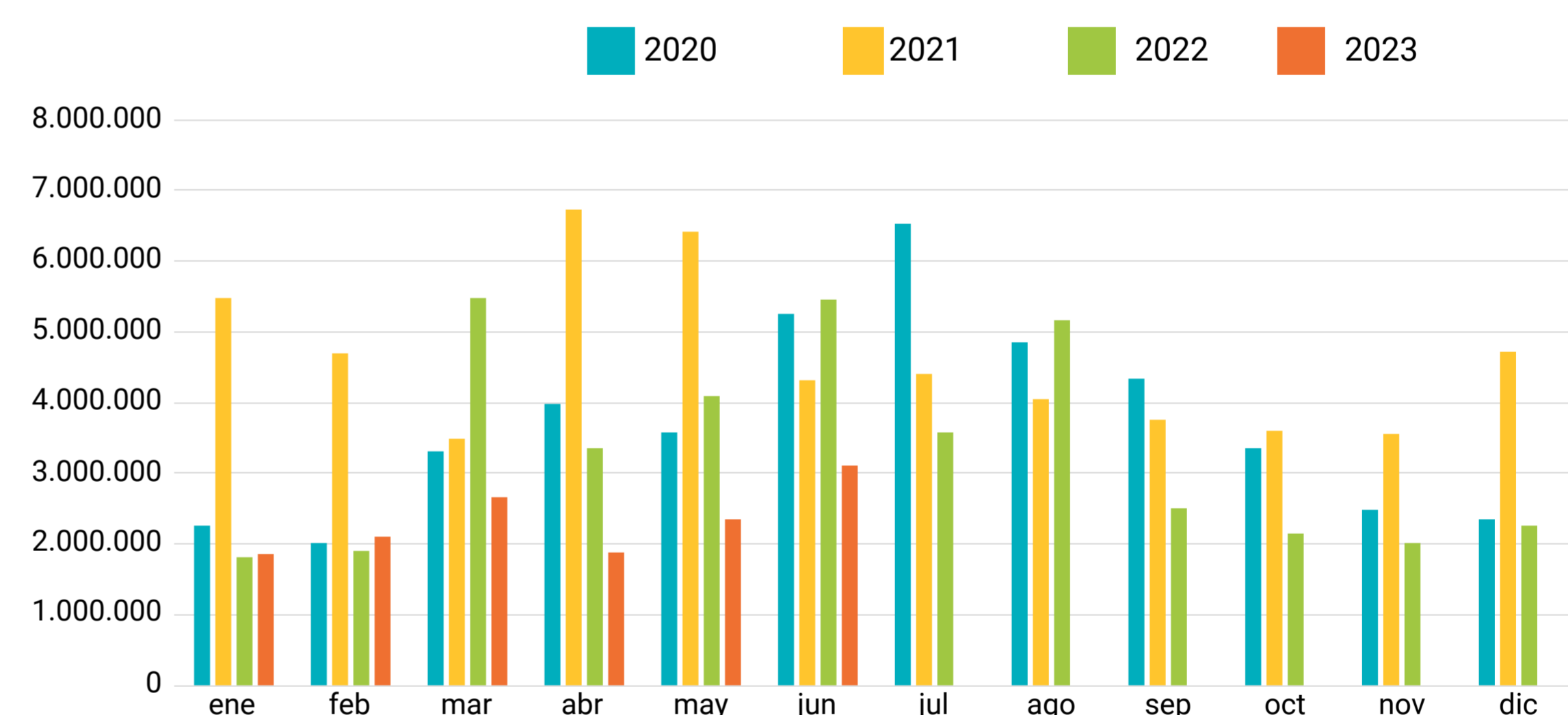
Volumen operado por cosecha de trigo Junio 2023 - en Tn



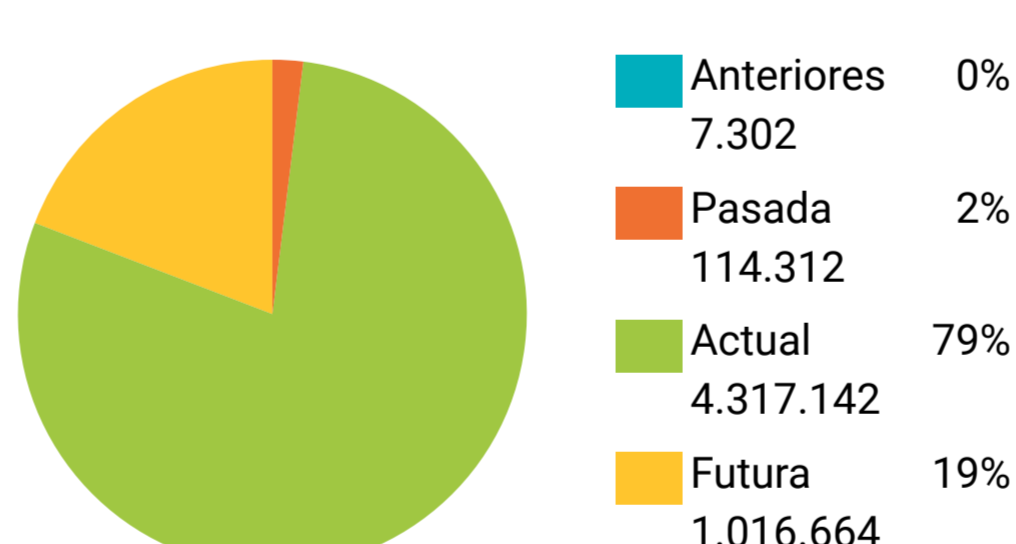
MAÍZ

Volumen total operado				
Detalle	Junio-22	Junio-23	Var.	
Volumen	5.455.420	3.106.523	↓ -43%	
Volumen total operado acumulado				
Detalle	Ene-22 a jun 22	Ene-23 a jun 23	Var	
Volumen	22.075.682	13.940.484	↓ -37%	
Volumen por tipo de contrato				
Detalle	Junio-22	Distrib.	Junio-23	Distrib.
Canje	236.609	4%	215.258	7%
Compraventa	5.218.811	96%	2.891.265	93%
Volumen según partes				
Detalle	Junio-22	Distrib.	Junio-23	Distrib.
Con intermediario	3.320.992	61%	1.964.269	63%
Directo	2.134.428	39%	1.142.254	37%
Volumen por tipo de precio				
Detalle	Junio-22	Distrib.	Junio-23	Distrib.
A fijar	2.988.035	55%	1.141.834	37%
Precio hecho	2.467.385	45%	1.964.689	63%
Volumen de fijaciones				
Detalle	Junio-22	Junio-23		
Fijaciones	872.309	657.289		

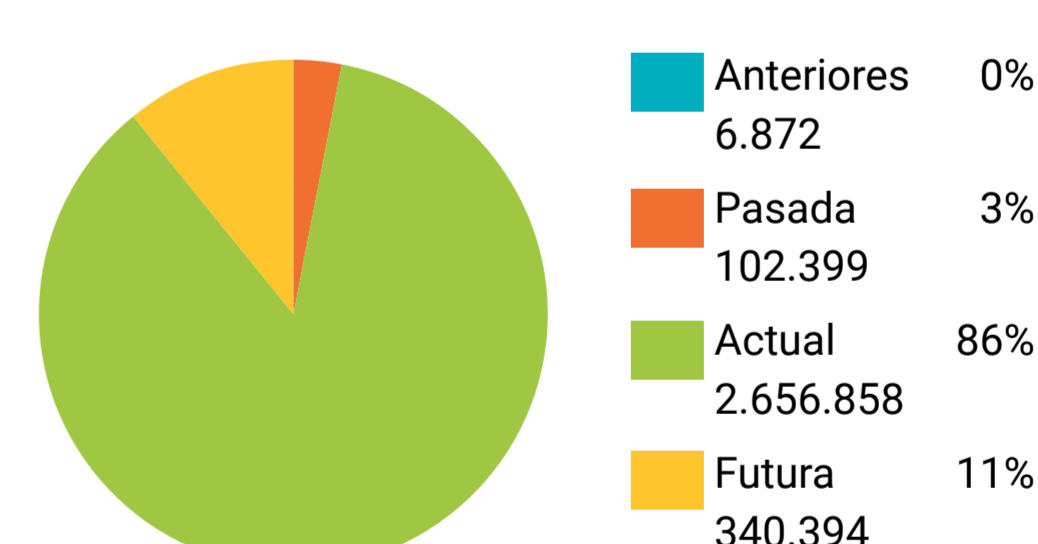
Volumen mensual declarado maíz



Volumen operado por cosecha de maíz Junio 2022 - en Tn



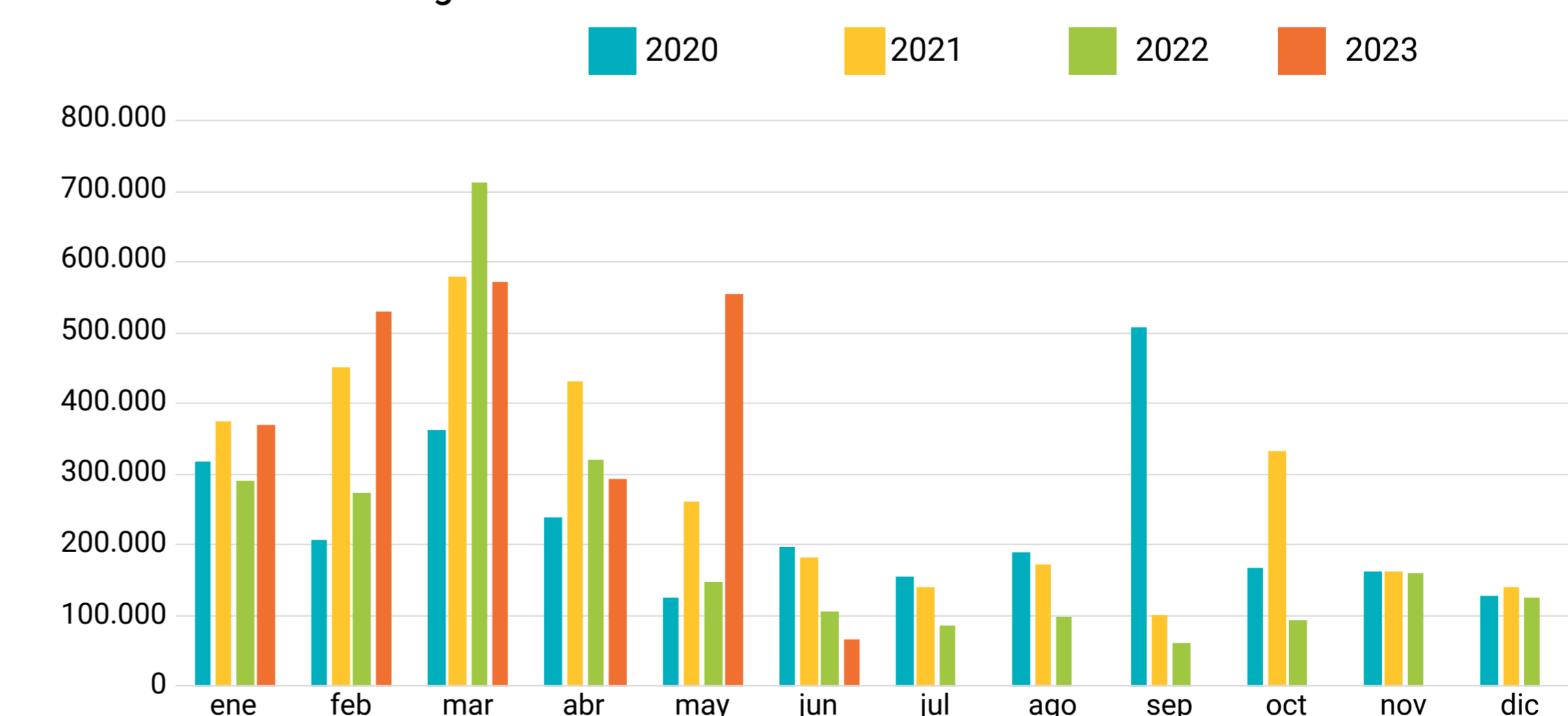
Volumen operado por cosecha de maíz Junio 2023 - en Tn



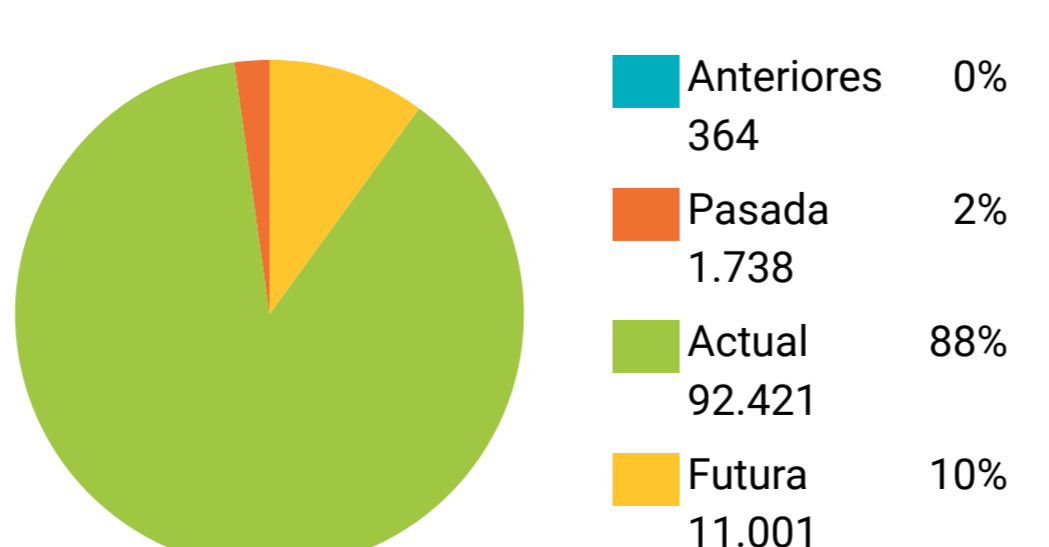
GIRASOL

Volumen total operado				
Detalle	Junio-22	Junio-23	Var.	
Volumen	105.524	66.288	↓ -37%	
Volumen total operado acumulado				
Detalle	Ene-22 a jun 22	Ene-23 a jun 23	Var	
Volumen	1.853.510	2.385.577	↑ 29%	
Volumen por tipo de contrato				
Detalle	Junio-22	Distrib.	Junio-23	Distrib.
Canje	4.315	4%	6.003	9%
Compraventa	101.209	96%	60.285	91%
Volumen según partes				
Detalle	Junio-22	Distrib.	Junio-23	Distrib.
Con intermediario	51.174	48%	36.772	55%
Directo	54.350	52%	29.516	45%
Volumen por tipo de precio				
Detalle	Junio-22	Distrib.	Junio-23	Distrib.
A fijar	10.234	10%	28.266	43%
Precio hecho	95.290	90%	38.022	57%
Volumen de fijaciones				
Detalle	Junio-22	Junio-23		
Fijaciones	35.831	5.891		

Volumen mensual declarado girasol



Volumen operado por cosecha de girasol Junio 2022 - en Tn



Volumen operado por cosecha de girasol Junio 2023 - en Tn

